

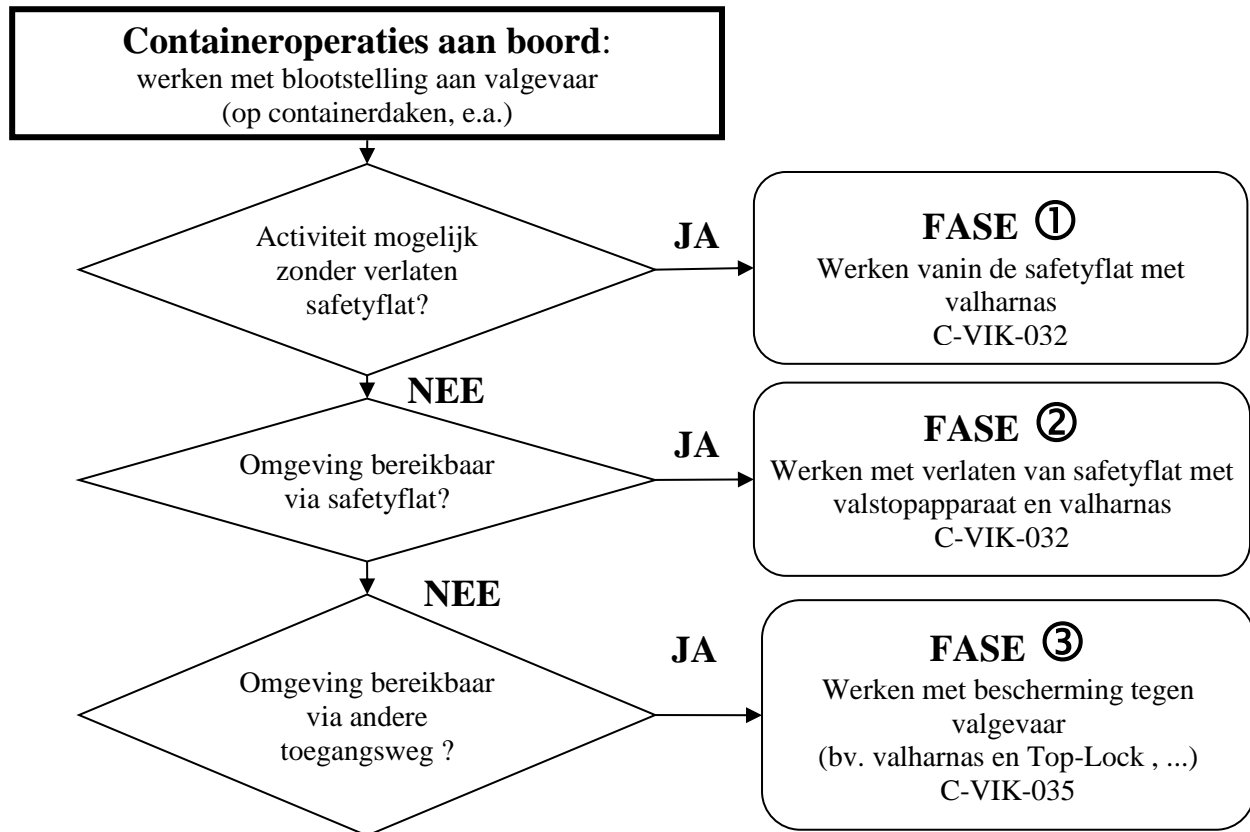
VEILIGHEIDSINSTRUCTIEKAART

Containeroperaties aan boord: Werken op hoogte

**1. RISICO'S**

- Valgevaar van hoogte

**2. VEILIGE WERKINSTRUCTIES**



**FASE ①:**

Werkzaamheden worden uitgevoerd vanin de safetyflat, met valharnas: C-VIK-032

**FASE ②:**

Indien bij werkzaamheden de safetyflat moet verlaten worden, moet het valharnas door middel van een valstopapparaat beveiligd worden aan de safetyflat: C-VIK-032

**FASE ③:**

Indien de locatie van de werkzaamheden niet bereikbaar is door middel van een safetyflat, moeten de werkzaamheden uitgevoerd worden met noodzakelijke bescherming tegen valgevaar.  
Door Top-lock of ander hulpmiddel in combinatie met een valharnas: C-VIK-035

VEILIGHEIDSINSTRUCTIEKAART

Containeroperaties aan boord: Werken op hoogte

3. FOTO'S/ TEKENINGEN





4. VERPLICHT TE DRAGEN PBM'S



5. AANDACHTSPUNTEN



	<ul style="list-style-type: none"> <li>- Het gebruik van de <b>safetyflat</b> heeft altijd <b>voorrang</b></li> <li>- Het <b>valharnas</b> dragen en bevestigen tijdens de operaties</li> </ul>
	<ul style="list-style-type: none"> <li>- <b>Bij</b> blootstelling aan <b>valgevaar</b> nooit werken <b>zonder bescherming</b> tegen valgevaar</li> </ul>

6. BIJHORENDE VIK's

- C-VIK-032 Containeroperaties met safetyflat
- C-VIK-035 Gebruik van de T-Lock
- G-VIK-026 Radiocommunicatie