

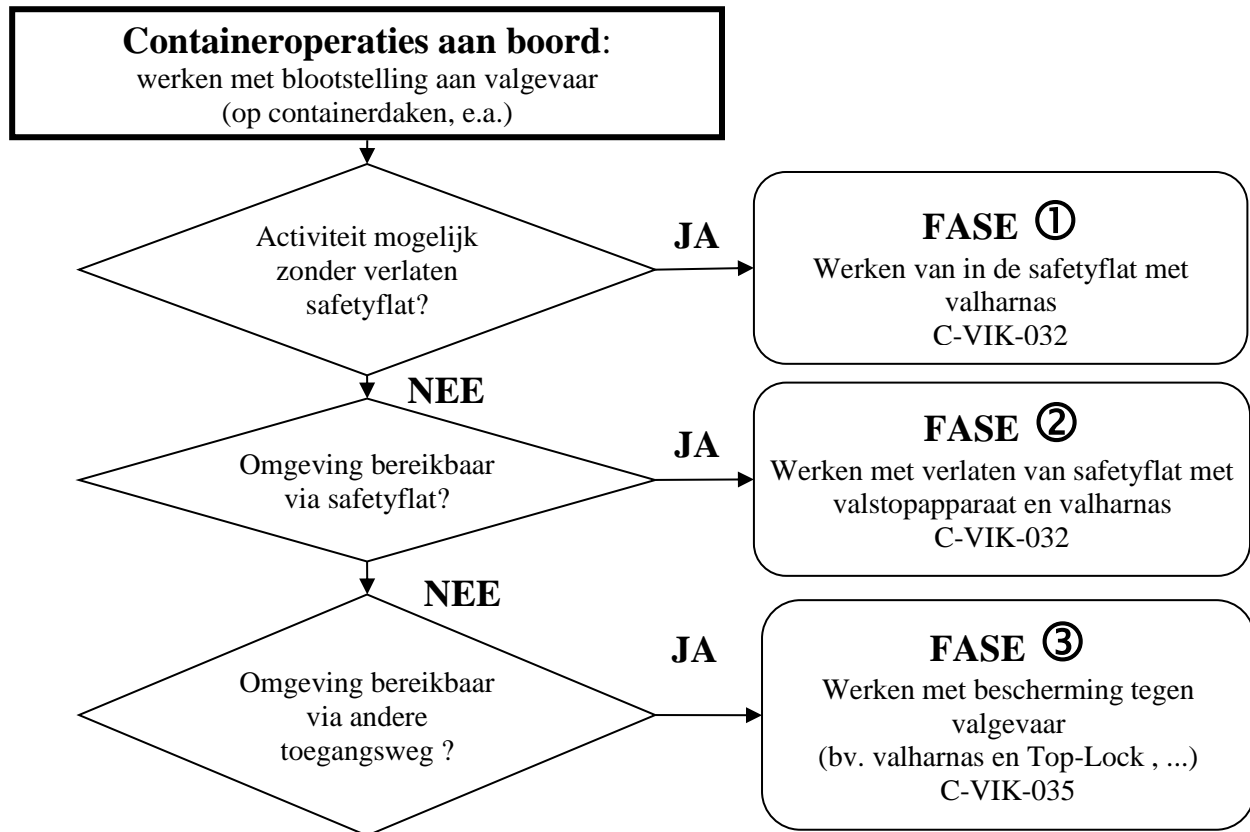
VEILIGHEIDSINSTRUCTIEKAART

Containeroperaties aan boord: Werken op hoogte

1. RISICO'S

- Valgevaar van hoogte

2. VEILIGE WERKINSTRUCTIES



FASE ①:

Werkzaamheden worden uitgevoerd van in de safetyflat, met valharnas: C-VIK-032

FASE ②:

Indien bij werkzaamheden de safetyflat moet verlaten worden, moet het valharnas door middel van een valstopapparaat beveiligd worden aan de safetyflat: C-VIK-032

FASE ③:

Indien de locatie van de werkzaamheden niet bereikbaar is door middel van een safetyflat, moeten de werkzaamheden uitgevoerd worden met noodzakelijke bescherming tegen valgevaar.
Door Top-lock of ander hulpmiddel in combinatie met een valharnas: C-VIK-035

VEILIGHEIDSINSTRUCTIEKAART

Containeroperaties aan boord: Werken op hoogte

3. FOTO'S/ TEKENINGEN





4. VERPLICHT TE DRAGEN PBM'S



5. AANDACHTSPUNTEN



	<ul style="list-style-type: none"> - Het gebruik van de safetyflat heeft altijd voorrang - Het valharnas dragen en bevestigen tijdens de operaties
	<ul style="list-style-type: none"> - Bij blootstelling aan valgevaar nooit werken zonder bescherming tegen valgevaar

6. BIJHORENDE VIK's

- C-VIK-032 Containeroperaties met safetyflat
- C-VIK-035 Gebruik van de T-Lock
- G-VIK-026 Radiocommunicatie